



Corona TopAlu

Kunststoff-Fenster mit außenliegender Aluminium-Deckschale



Corona TopAlu – Das elegante Fenster für höchsten Wohnkomfort




Erfüllen Sie Ihre Ansprüche an Wohnkomfort, Design und höchste Wertbeständigkeit mit einem Produkt: Corona TopAlu – Kunststoff-Fenster mit außenliegender Aluminium-Deckschale. Corona TopAlu verbindet die exzellente Wärmeisolierung von Kunststoff-Fenstern mit einer besonders hochwertigen Optik in der Außenansicht und der hohen Widerstandsfähigkeit des Werkstoffes Aluminium.

Corona TopAlu verleiht Ihren Fenstern eine maximale Lebensdauer. Die auf der Außenseite des Kunststoff-Fensters fixierte Aluminium-Deckschale, ob beschichtet oder eloxiert, ist nahezu unbegrenzt resistent gegen Umwelteinflüsse. So haben Sie noch länger Freude an Ihren Fenstern und minimieren zusätzlich den Erhaltungsaufwand Ihrer Immobilie.

Umwelt schonen und Energie sparen

Kunststoff-Fenster verfügen über die höchsten Wärmedämmstandards. Mit ihnen reduzieren Sie Ihre Heizkosten wesentlich und schonen dauerhaft Ihren Geldbeutel. Kunststoff-Fenster übertreffen die energieökonomischen Anforderungen der neuen Energieeinsparverordnung (kurz EnEV) sogar noch deutlich.

Durch die Verwendung des wiederverwertbaren Werkstoffes Kunststoff und den sparsamen Einsatz von Aluminium bei Corona TopAlu liefern Sie einen zusätzlichen Beitrag zum Umweltschutz.



Neue Freiräume in der Gestaltung mit Corona TopAlu

Corona TopAlu eröffnet Ihnen eine neue, erstklassige Gestaltungsvielfalt. Der Werkstoff Aluminium ermöglicht die Gestaltung Ihrer Fenster auf der Fassadenseite in allen RAL- und Eloxalfarben und schafft die Möglichkeit einer farblichen Nuancierung zwischen Blend- und Flügelrahmen. Die Fenster passen sich so hervorragend in das Gesamtbild Ihres Hauses ein und unterstreichen optimal die architektonische Linie. Die Innenseiten Ihrer Fenster können je nach Wunsch an die Farb- und Materialgestaltung Ihrer Wohnräume angepasst werden. Hierzu steht Ihnen neben der Farbe Weiß ein breites Spektrum an Farb- und Holzdekoren zur Verfügung. Mit Corona TopAlu schaffen Sie das richtige Ambiente für mehr Lebensqualität – Raum für Raum.



Das Plus an Sicherheit und Schallschutz

Das zusätzliche Extra verleihen Sie Ihren Fenstern mit ausgereifter Technik hinsichtlich Einbruchhemmung und Schallschutz. Spezielle Beschläge und Gläser in unterschiedlichen Widerstandsklassen geben Ihrem Zuhause die Wohnlichkeit und Sicherheit, die Sie sich wünschen.



RAL- und Eloxal-Farben



Farb- und Holzdekore



Schüco – die Adresse für Fenster und Solar

Das Schüco Systemkonzept garantiert Bauherren eine komplette und perfekt aufeinander abgestimmte Produktpalette für alle Bereiche der Gebäudehülle:

- **Fenster und Fenstertüren**
aus Kunststoff, Aluminium und Stahl
- **Haustüren**
aus Aluminium und Kunststoff
- **Vordächer**
- **Wintergärten** und Zubehör
- **Sonnenschutz**
- **Balkone** und Zubehör
- **Solarthermie und Photovoltaik**
- **Elektronische Fenster- und Rollladensteuerung**
- **Systeme für Einbruchhemmung, Brandschutz und Belüftung**



Corona TopAlu

Die Vorteile im Überblick:

- Hochwertige Optik
- Erstklassige Gestaltungsvielfalt
- Hohe Widerstandsfähigkeit
- Maximale Lebensdauer
- Höchste Wertbeständigkeit
- Exzellente Wärmeisolierung
- Kompatibel zu fast allen Schüco Produkten



Alle Schüco Entwicklungen aus Aluminium, Stahl, Kunststoff sowie die Solar-Systeme zeichnen sich durch hohe konstruktive Sicherheit und souveräne Spitzenqualität aus. Perfektion, Teamwork und unternehmerische Dynamik bestimmen das Ergebnis. Die Corporate Partnership mit Team McLaren Mercedes ist Symbol und Verpflichtung für die führende Position von Schüco International.

Schüco fördert und nutzt folgende Initiativen:

